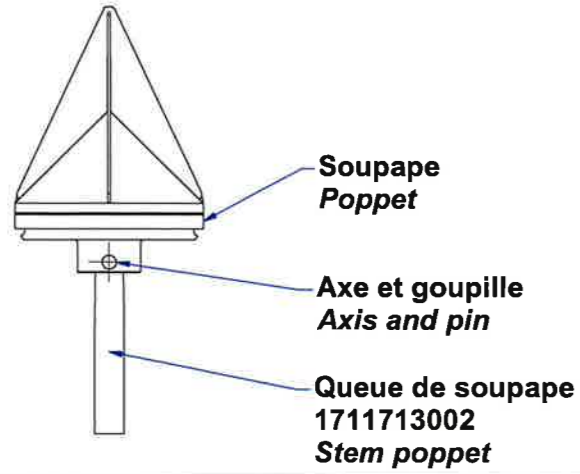
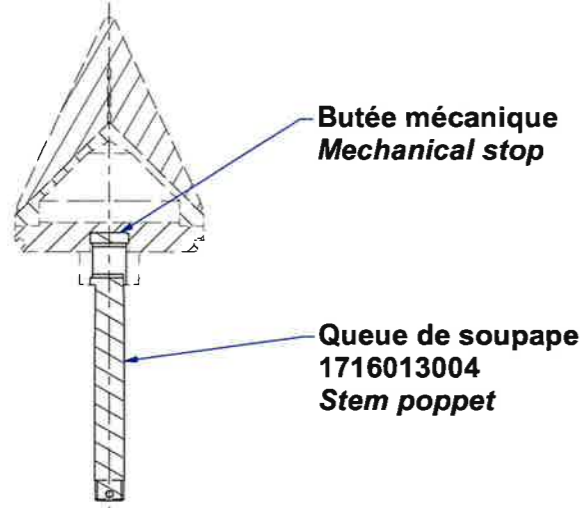


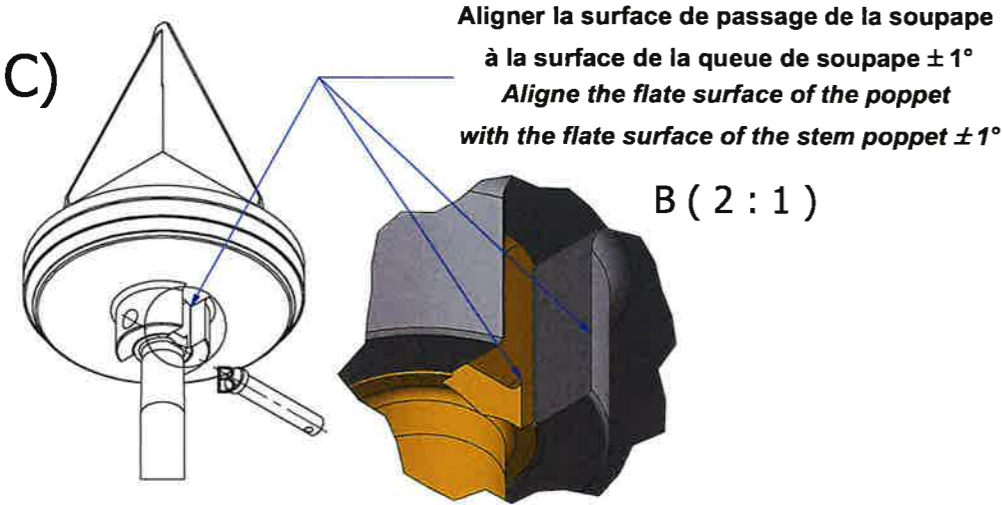
A)



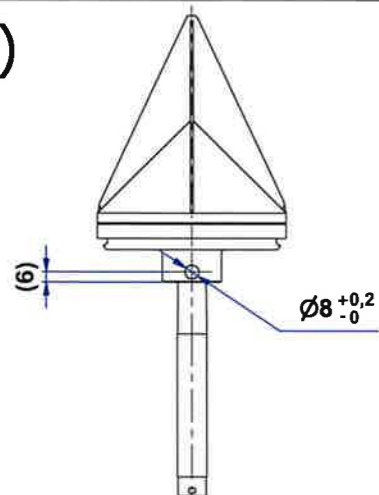
B)



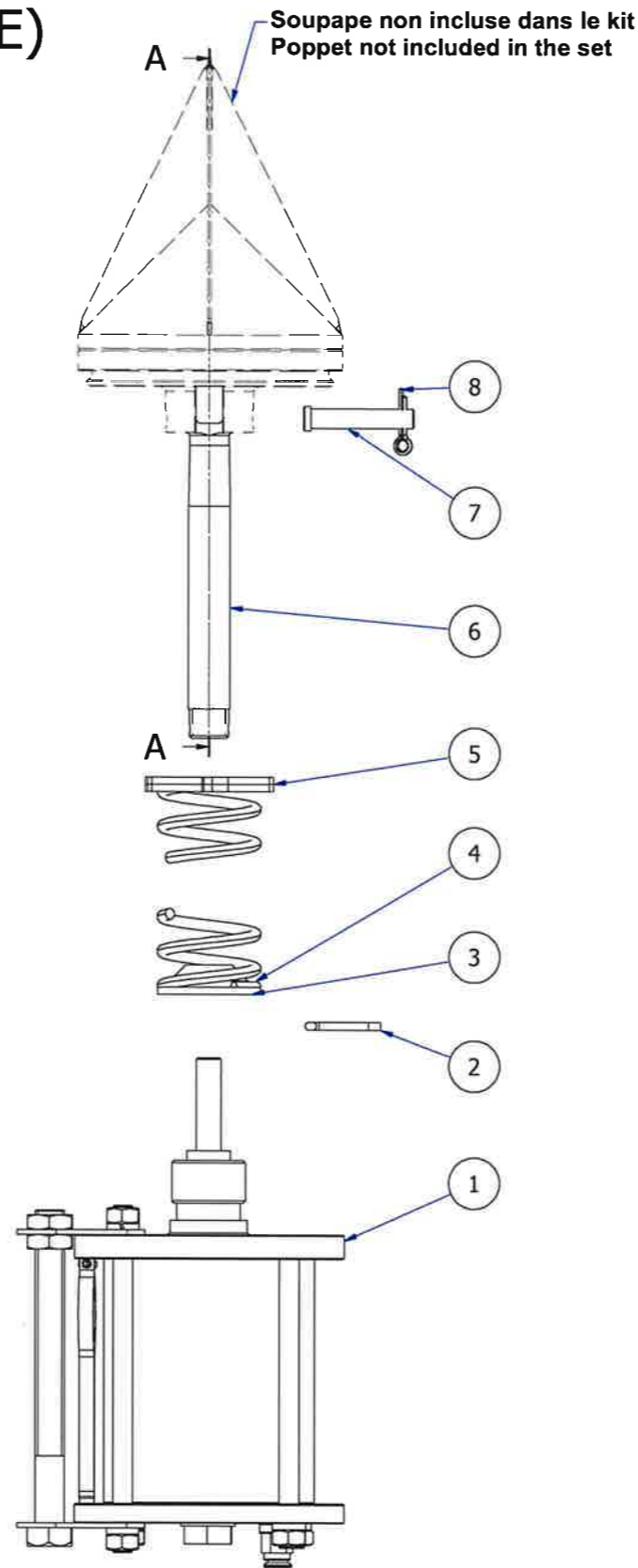
C)



D)



E)



Etapes des opérations pour usinage de la queue de soupape / Operations steps to drill the stem poppet

A) Sur l'ensemble soupape a modifier, enlever la goupille et l'axe pour enlever la queue de la soupape (1711713002)
A) On the poppet assembly to be modified, remove the pin and the axis and remove the stem poppet (1711713002),

B) Insérer la nouvelle queue de soupape (1716013004) jusqu'à la butée dans le logement de la soupape.
B) Insert the new stem poppet (1716013004) until mechanical stop in the housing poppet.

C) Les encoches de la queue de soupape et de la soupape doivent être alignées pour le passage du poussoir.
C) The notchs of the stem poppet and the poppet must be aligned for the cam passage.

D) Percer le Ø8 de la queue de la soupape à l'aide du trou déjà percé sur la soupape.
D) Drill the Ø8 in the stem poppet with the hole already drilled in the popper

E) Assembler l'axe puis la goupille pour verrouiller le sous ensemble soupape.
E) Assemble the axis and the pin to lock the poppet assembly.

17 11 71 00 00 --> MK2
 17 16 01 00 00 --> MK3

KIT UNIQUEMENT POUR ADAPTATION CLAPET BITUME 17 11 71 00 00 AVEC DOIGT DE RAPPEL POUR SOUPAPE (axe de commande + cage de ressort)

KIT ONLY FOR BITUMEN FOOTVALVE 17 11 71 00 00 WITH CAM FOR POPPET (spindle + spring box)

AR	QTY	REFERENCE	DESCRIPTION	MATERIAL
8	1	7013203708	Goupille / Split pin	316 / 1.4401
7	1	1716013001	Axe / Spindle	316L / 1.4404
6	1	1716013004	Queue de soupape / Spindle	Cupro alu /UA10N
5	1	1716011010	Platine ressort / Spring plate	304 L / 1.4307
4	1	1716010010	Ressort externe / Spring	302 / 1.4310
3	1	1716012001	Coupelle / Disc	316L / 1.4404
2	1	7013203701	Goupille Fendu V-3,2X25 / Split pin V	316 / 1.4401
1	1	1716015000	Vérin de clapet de fond / Actuator	316L / 1.4404

cote fonctionnelle / critical dimension		Poids/Weight : 6,23 kg	
A FD 21.062 JFT 02.03.21		Tolérance Gén./Gen. tolerance : ± 1	
Modifications		Format : A2	

KIT PASSAGE CLAPET BITUME MK2 A MK3 / ADAPTATOR MK2 TO MK3 BITUMEN FOOTVALVE

Ech/Sca : 1 : 2 Date
 Dess/Draw : JFT 02/03/2021
 Verif :
 Appr : *[Signature]* 313/21

PEROLO 69, Rue des Maçons 33390 Blaye-FRANCE
 TEL: 33 (0)5 57 42 67 00
 FAX: 33 (0)5 57 42 67 01
 www.perolo.com
1716019500 R/A

Ce plan est la propriété de PEROLO et ne peut être communiqué ou reproduit sans son autorisation écrite. PEROLO se réserve le droit de modifier ce plan sans notification préalable. This drawing is the property of PEROLO and may not be revealed to any third party without our written permission. This drawing can be modified by PEROLO without notification.